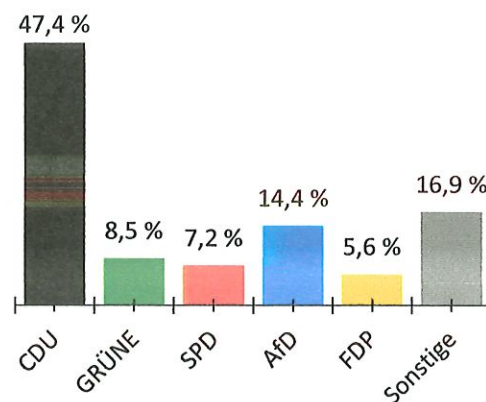
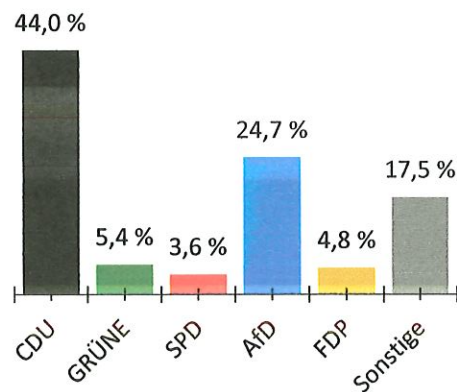


Veröffentlichung Hessisches Ministerium des Innern und für Sport
Ergebnisse der Europawahl 2024

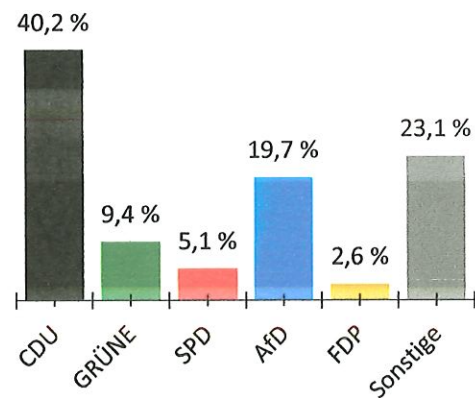
Wahlbezirk 1 - Poppenhausen	Europawahl 2024	
	Stimmen	
	Anzahl	%
Wahlberechtigte		
ohne Sperrvermerk	779	
mit Sperrvermerk	239	
nach §24(2) EuWO	0	
insgesamt	1.018	
Wähler		
insgesamt	487	62,5 %
dav. m. WS	0	
Ungültige Stimmen	2	0,4 %
Gültige Stimmen	485	99,6 %
Stimmen		
1. CDU	230	47,4 %
2. GRÜNE	41	8,5 %
3. SPD	35	7,2 %
4. AfD	70	14,4 %
5. FDP	27	5,6 %
6. DIE LINKE	7	1,4 %
7. Die PARTEI	9	1,9 %
8. FREIE WÄHLER	15	3,1 %
9. Tierschutzpartei	7	1,4 %
10. Volt	14	2,9 %
11. ÖDP	3	0,6 %
12. PIRATEN	1	0,2 %
13. FAMILIE	1	0,2 %
14. MERA25	1	0,2 %
15. BIG	0	0,0 %
16. TIERSCHUTZ hier!	3	0,6 %
17. Bündnis C	0	0,0 %
18. HEIMAT	0	0,0 %
19. PdH	0	0,0 %
20. Verjüngungsforschung	0	0,0 %
21. MENSCHLICHE WELT	0	0,0 %
22. DKP	0	0,0 %
23. MLPD	0	0,0 %
24. SGP	1	0,2 %
25. ABG	4	0,8 %
26. dieBasis	3	0,6 %
27. BÜNDNIS DEUTSCHLAND	3	0,6 %
28. BSW	8	1,6 %
29. DAVA	0	0,0 %
30. KLIMALISTE	0	0,0 %
31. LETZTE GENERATION	1	0,2 %
32. PDV	0	0,0 %
33. PdF	1	0,2 %
34. V-Partei³	0	0,0 %



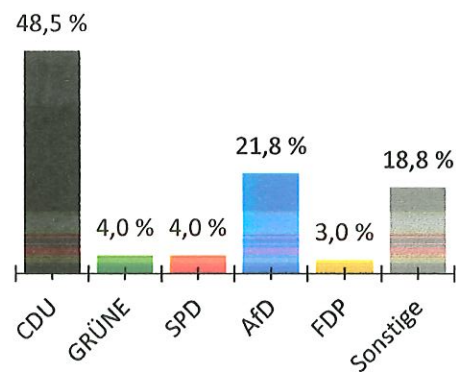
Wahlbezirk 2 - Abtsroda	Europawahl 2024	
	Stimmen	
	Anzahl	%
Wahlberechtigte		
ohne Sperrvermerk	241	
mit Sperrvermerk	56	
nach §24(2) EuWO	0	
insgesamt	297	
Wähler		
insgesamt	167	69,3 %
dav. m. WS	0	
Ungültige Stimmen	1	0,6 %
Gültige Stimmen	166	99,4 %
Stimmen		
1. CDU	73	44,0 %
2. GRÜNE	9	5,4 %
3. SPD	6	3,6 %
4. AfD	41	24,7 %
5. FDP	8	4,8 %
6. DIE LINKE	0	0,0 %
7. Die PARTEI	8	4,8 %
8. FREIE WÄHLER	10	6,0 %
9. Tierschutzpartei	2	1,2 %
10. Volt	3	1,8 %
11. ÖDP	0	0,0 %
12. PIRATEN	0	0,0 %
13. FAMILIE	0	0,0 %
14. MERA25	0	0,0 %
15. BIG	0	0,0 %
16. TIERSCHUTZ hier!	0	0,0 %
17. Bündnis C	0	0,0 %
18. HEIMAT	0	0,0 %
19. PdH	0	0,0 %
20. Verjüngungsforschung	0	0,0 %
21. MENSCHLICHE WELT	0	0,0 %
22. DKP	0	0,0 %
23. MLPD	0	0,0 %
24. SGP	0	0,0 %
25. ABG	1	0,6 %
26. dieBasis	0	0,0 %
27. BÜNDNIS DEUTSCHLAND	1	0,6 %
28. BSW	4	2,4 %
29. DAVA	0	0,0 %
30. KLIMALISTE	0	0,0 %
31. LETZTE GENERATION	0	0,0 %
32. PDV	0	0,0 %
33. PdF	0	0,0 %
34. V-Partei ⁸	0	0,0 %



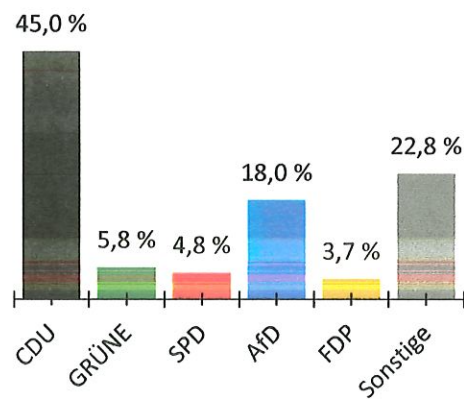
Wahlbezirk 3 - Gackenhof	Europawahl 2024	
	Stimmen	
	Anzahl	%
Wahlberechtigte		
ohne Sperrvermerk	204	
mit Sperrvermerk	89	
nach §24(2) EuWO	0	
insgesamt	293	
Wähler		
insgesamt	118	57,8 %
dav. m. WS	0	
Ungültige Stimmen	1	0,8 %
Gültige Stimmen	117	99,2 %
Stimmen		
1. CDU	47	40,2 %
2. GRÜNE	11	9,4 %
3. SPD	6	5,1 %
4. AfD	23	19,7 %
5. FDP	3	2,6 %
6. DIE LINKE	1	0,9 %
7. Die PARTEI	1	0,9 %
8. FREIE WÄHLER	13	11,1 %
9. Tierschutzpartei	3	2,6 %
10. Volt	2	1,7 %
11. ÖDP	1	0,9 %
12. PIRATEN	0	0,0 %
13. FAMILIE	0	0,0 %
14. MERA25	0	0,0 %
15. BIG	0	0,0 %
16. TIERSCHUTZ hier!	0	0,0 %
17. Bündnis C	0	0,0 %
18. HEIMAT	0	0,0 %
19. PdH	2	1,7 %
20. Verjüngungsforschung	0	0,0 %
21. MENSCHLICHE WELT	1	0,9 %
22. DKP	0	0,0 %
23. MLPD	0	0,0 %
24. SGP	0	0,0 %
25. ABG	1	0,9 %
26. dieBasis	0	0,0 %
27. BÜNDNIS DEUTSCHLAND	0	0,0 %
28. BSW	2	1,7 %
29. DAVA	0	0,0 %
30. KLIMALISTE	0	0,0 %
31. LETZTE GENERATION	0	0,0 %
32. PDV	0	0,0 %
33. PdF	0	0,0 %
34. V-Partei³	0	0,0 %



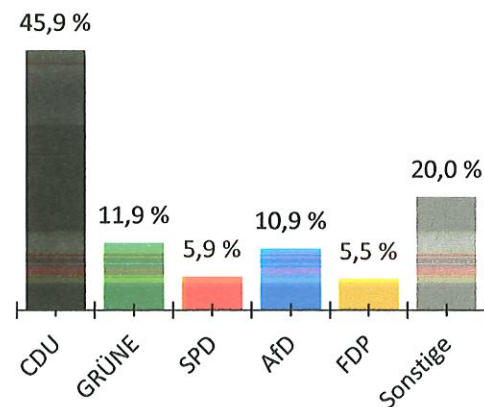
Wahlbezirk 4 - Rodholz	Europawahl 2024	
	Stimmen	
	Anzahl	%
Wahlberechtigte		
ohne Sperrvermerk	126	
mit Sperrvermerk	24	
nach §24(2) EuWO	0	
insgesamt	150	
Wähler		
insgesamt	101	80,2 %
dav. m. WS	0	
Ungültige Stimmen	0	0,0 %
Gültige Stimmen	101	100,0 %
Stimmen		
1. CDU	49	48,5 %
2. GRÜNE	4	4,0 %
3. SPD	4	4,0 %
4. AfD	22	21,8 %
5. FDP	3	3,0 %
6. DIE LINKE	2	2,0 %
7. Die PARTEI	0	0,0 %
8. FREIE WÄHLER	6	5,9 %
9. Tierschutzpartei	0	0,0 %
10. Volt	0	0,0 %
11. ÖDP	0	0,0 %
12. PIRATEN	0	0,0 %
13. FAMILIE	0	0,0 %
14. MERA25	0	0,0 %
15. BIG	0	0,0 %
16. TIERSCHUTZ hier!	0	0,0 %
17. Bündnis C	0	0,0 %
18. HEIMAT	0	0,0 %
19. PdH	0	0,0 %
20. Verjüngungsforschung	0	0,0 %
21. MENSCHLICHE WELT	2	2,0 %
22. DKP	0	0,0 %
23. MLPD	0	0,0 %
24. SGP	0	0,0 %
25. ABG	0	0,0 %
26. dieBasis	0	0,0 %
27. BÜNDNIS DEUTSCHLAND	0	0,0 %
28. BSW	9	8,9 %
29. DAVA	0	0,0 %
30. KLIMALISTE	0	0,0 %
31. LETZTE GENERATION	0	0,0 %
32. PDV	0	0,0 %
33. PdF	0	0,0 %
34. V-Partei³	0	0,0 %



Wahlbezirk 5 - Steinwand	Europawahl 2024	
	Stimmen	
	Anzahl	%
Wahlberechtigte		
ohne Sperrvermerk	277	
mit Sperrvermerk	113	
nach §24(2) EuWO	0	
insgesamt	390	
Wähler		
insgesamt	190	68,6 %
dav. m. WS	0	
Ungültige Stimmen	1	0,5 %
Gültige Stimmen	189	99,5 %
Stimmen		
1. CDU	85	45,0 %
2. GRÜNE	11	5,8 %
3. SPD	9	4,8 %
4. AfD	34	18,0 %
5. FDP	7	3,7 %
6. DIE LINKE	0	0,0 %
7. Die PARTEI	3	1,6 %
8. FREIE WÄHLER	19	10,1 %
9. Tierschutzpartei	1	0,5 %
10. Volt	2	1,1 %
11. ÖDP	3	1,6 %
12. PIRATEN	1	0,5 %
13. FAMILIE	0	0,0 %
14. MERA25	0	0,0 %
15. BIG	0	0,0 %
16. TIERSCHUTZ hier!	0	0,0 %
17. Bündnis C	0	0,0 %
18. HEIMAT	0	0,0 %
19. PdH	0	0,0 %
20. Verjüngungsforschung	0	0,0 %
21. MENSCHLICHE WELT	1	0,5 %
22. DKP	0	0,0 %
23. MLPD	0	0,0 %
24. SGP	0	0,0 %
25. ABG	1	0,5 %
26. dieBasis	0	0,0 %
27. BÜNDNIS DEUTSCHLAND	2	1,1 %
28. BSW	8	4,2 %
29. DAVA	0	0,0 %
30. KLIMALISTE	0	0,0 %
31. LETZTE GENERATION	0	0,0 %
32. PDV	1	0,5 %
33. PdF	1	0,5 %
34. V-Partei³	0	0,0 %



Briefwahlbezirk	Europawahl 2024	
	Stimmen	
	Anzahl	%
Wahlberechtigte		
ohne Sperrvermerk	0	
mit Sperrvermerk	0	
nach §24(2) EuWO	0	
insgesamt	0	
Wähler		
insgesamt	498	-
dav. m. WS	498	
Ungültige Stimmen	3	0,6 %
Gültige Stimmen	495	99,4 %
Stimmen		
1. CDU	227	45,9 %
2. GRÜNE	59	11,9 %
3. SPD	29	5,9 %
4. AfD	54	10,9 %
5. FDP	27	5,5 %
6. DIE LINKE	3	0,6 %
7. Die PARTEI	5	1,0 %
8. FREIE WÄHLER	22	4,4 %
9. Tierschutzpartei	10	2,0 %
10. Volt	8	1,6 %
11. ÖDP	4	0,8 %
12. PIRATEN	2	0,4 %
13. FAMILIE	3	0,6 %
14. MERA25	2	0,4 %
15. BIG	0	0,0 %
16. TIERSCHUTZ hier!	1	0,2 %
17. Bündnis C	0	0,0 %
18. HEIMAT	0	0,0 %
19. PdH	1	0,2 %
20. Verjüngungsforschung	0	0,0 %
21. MENSCHLICHE WELT	3	0,6 %
22. DKP	0	0,0 %
23. MLPD	0	0,0 %
24. SGP	0	0,0 %
25. ABG	1	0,2 %
26. dieBasis	1	0,2 %
27. BÜNDNIS DEUTSCHLAND	9	1,8 %
28. BSW	17	3,4 %
29. DAVA	0	0,0 %
30. KLIMALISTE	1	0,2 %
31. LETZTE GENERATION	3	0,6 %
32. PDV	1	0,2 %
33. PdF	2	0,4 %
34. V-Partei³	0	0,0 %



Gemeinde Poppenhausen (Wasserkuppe) - Gesamtsatz	Europawahl 2024	
	Stimmen	
	Anzahl	%
Wahlberechtigte		
ohne Sperrvermerk	1.627	
mit Sperrvermerk	521	
nach §24(2) EuWO	0	
insgesamt	2.148	
Wähler		
insgesamt	1.561	72,7 %
dav. m. WS	498	
Ungültige Stimmen	8	0,5 %
Gültige Stimmen	1.553	99,5 %
Stimmen		
1. CDU	711	45,8 %
2. GRÜNE	135	8,7 %
3. SPD	89	5,7 %
4. AfD	244	15,7 %
5. FDP	75	4,8 %
6. DIE LINKE	13	0,8 %
7. Die PARTEI	26	1,7 %
8. FREIE WÄHLER	85	5,5 %
9. Tierschutzpartei	23	1,5 %
10. Volt	29	1,9 %
11. ÖDP	11	0,7 %
12. PIRATEN	4	0,3 %
13. FAMILIE	4	0,3 %
14. MERA25	3	0,2 %
15. BIG	0	0,0 %
16. TIERSCHUTZ hier!	4	0,3 %
17. Bündnis C	0	0,0 %
18. HEIMAT	0	0,0 %
19. PdH	3	0,2 %
20. Verjüngungsforschung	0	0,0 %
21. MENSCHLICHE WELT	7	0,5 %
22. DKP	0	0,0 %
23. MLPD	0	0,0 %
24. SGP	1	0,1 %
25. ABG	8	0,5 %
26. dieBasis	4	0,3 %
27. BÜNDNIS DEUTSCHLAND	15	1,0 %
28. BSW	48	3,1 %
29. DAVA	0	0,0 %
30. KLIMALISTE	1	0,1 %
31. LETZTE GENERATION	4	0,3 %
32. PDV	2	0,1 %
33. PdF	4	0,3 %
34. V-Partei³	0	0,0 %

